



Batería de Reserva y Dock de Viaje

Para todos los iPhones y iPod con conexión de lightning (2000mAh)

Manual de Usuario

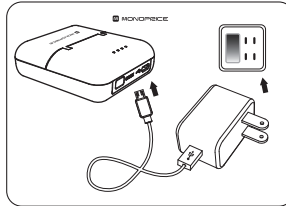


MONOPRICE

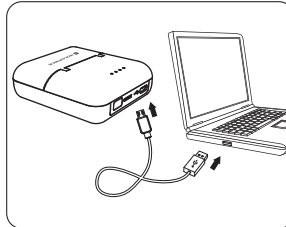
Guía de Operaciones

1. Cargando el MP-AD501

- Cargando vía cargador de pared



- Cargando via PC




*Carga de batería óptimo de 5V>1A (Cargador de pared vendido separado)

Cargando su iPhone o iPod con el MP-AD501 es fácil:

- Abriendo el tapador de arriba para enseñar el dock, desliza su iPhone o iPod en el MP-AD501, asegurándose que la conexión está insertada en el puerto abajo del dispositivo.
- Para empezar cargando el iPhone o iPod, pulse el botón trasera una vez hasta que la luz LED parpadea. Por alternativo usted puede conectar el MP-AD501 a una fuente de potencia.

Sin un dispositivo conectado, el MP-AD501 se apaga solo automáticamente después de 10 segundos.

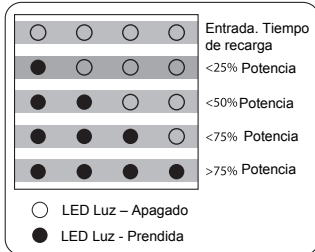


Especificaciones

■ Especificaciones del Producto

Entrada: 5V, 1A (5W)
 Salida: 5V, 1A (5W)
 Tipo de Batería: Lithium-polymer
 Batería de Capacidad: 2000mAh@3.7V
 Dimensiones: 2.8" x 2.4" x 0.9"
 Temperatura Usable: 0°F ~ 113°F
 Tiempo Recargable: aproximado 2 horas 30 minutos

■ Nivel de batería LED indicador: Detenga el botón de prender Check / On botón

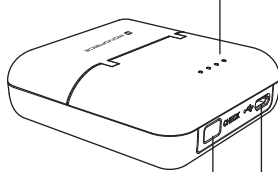


Características

■ Componentes Standard

1. MP-AD501 (pic.1)
2. Cable de MicroUSB (Pic.2)
3. Manual de Usuario

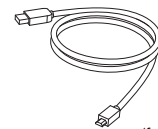
Indicador de Nivel LED de la Batería



(Modo Portable foto.1)

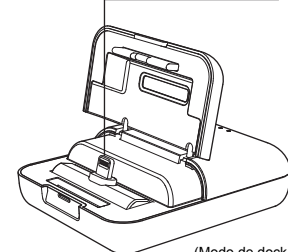
Verificar Prender / Prende el botón
Apaga Automático

Entrada de MicroUSB



(foto.2)
Cable de MicroUSB

Conector de Lightning 1A (5W)



(Modo de dock foto. 2)